HISTORIA SOCIAL CON PICTOGRAMAS. NIÑO

INDICE

1. CHE COS'E' IL CORONAVIRUS?.....pag. 2

2. COSA POTREMMO AVVERTIRE? ..... pag. 3

3. CHE FACCIO SE SONO MALATO? .....pag. 3

4. COSA DEVO FARE PER PROTEGGERMI? ..... pag. 4

5. COSA DEVO FARE PER PROTEGGERE GLI ALTRI?..... pag. 4

6. ROUTINE DEI DOVERI.....pag. 5

7. RROUTINE DELLE ATTIVITA'.....pag. 6

8. ANTICIPAZIONE CALENDARIO MARZO.....pag. 8

9. ANTICIPAZIONE CALENDARIO APRILE..... pag. 9

10. ROUTINE LAVO LE MANI PER 40 SECONDI..... pag. 10

Autor Pictogramas: Sergio Palau. **Procedencia:** ARASAAC. **Licencia:** CC(BY-NC-SA)

Autora: María Ayuso Albizu **Traducido por:** Melania Franco

HISTORIA SOCIAL CON PICTOGRAMAS. NIÑO

1. CHE COS'E' IL CORONAVIRUS?

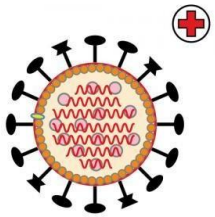


IL CORONAVIRUS E' UN VIRUS NUOVO E CONTAGIOSO CHE CI FA AMMALARE.





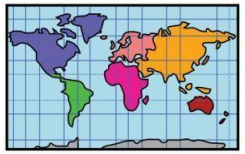

E' APPARSO IN CINA DA QUALCHE MESE **ED ORA E' IN TUTTO IL MONDO**

DOBBIAMO RESTARE IN CASA PER NON INFETTARCI

Autor Pictogramas: Sergio Palau. **Procedencia:** ARASAAC. **Licencia:** CC(BY-NC-SA) **Autora:** María Ayuso Albizu **Traducido por:** Melania Franco

2. CHE COSA POTREMMO AVVERTIRE?

				
FEBBRE	TOSSE	DOLORE ALLA GOLA	DIFFICOLTA' RESPIRATORIE	SENTIRSI STANCO

3. CHE FACCIO SE MI AMMALO?

		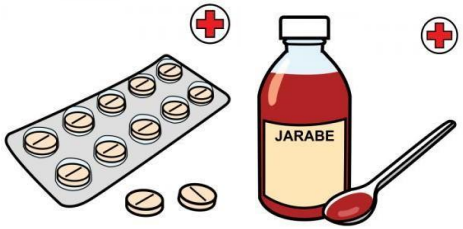		
RIFERIRMI AGLI ADULTI	MISURARE LA FEBBRE	PRENDERE LE MEDICINE	BERE MOLTO	RIPOSARMI

Autor Pictogramas: Sergio Palau. **Procedencia:** ARASAAC. **Licencia:** CC(BY-NC-SA) **Autora:** María Ayuso Albizu **Traducido por:** Melania Franco

4. CHE DEVO FARE PER PROTEGGERMI?

		
LAVARE BENE LE MANI	**NON TOCCARMI LA FACCIA CON LE MANI SPORCHE**	**TOSSIRE NEL GOMITO**

5. COSA POSSO FARE PER PROTEGGERE GLI ALTRI?

			
NON DARE LA MANO	**NON BACIARE**	**TOSSIRE NEL GOMITO**	**NON SPUTARE**

Autor Pictogramas: Sergio Palau. **Procedencia:** ARASAAC. **Licencia:** CC(BY-NC-SA)

Autora: María Ayuso Albizu **Traducido por:** Melania Franco

6. ROUTINE DEI DOVERI

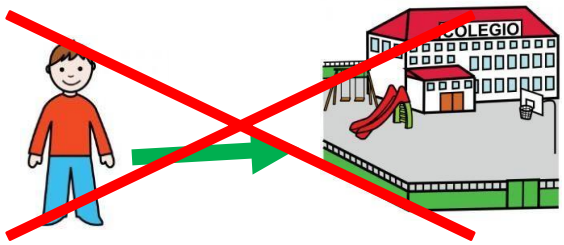

NON VADO A SCUOLA

LA SCUOLA E' CHIUSA

MA NON SONO VACANZE!

DEVO STUDIARE A CASA



I MIEI INSEGNANTI MI MANDANO I COMPITI

LAVORO BENE!



LA MIA FAMIGLIA COMUNICA CON GLI INSEGNANTI



I MIEI INSEGNANTI SONO CONTENTI QUANDO LAVORO BENE!

Autor Pictogramas: Sergio Palau. **Procedencia:** ARASAAC. **Licencia:** CC(BY-NC-SA) **Autora:** María Ayuso Albizu **Traducido por:** Melania Franco

7. ROUTINE DELLE ATTIVITA’

		
E’ UNA SITUAZIONE NUOVA E DIVERSA	**E’ NORMALE CHE MI SENTA STRANO**	**MA TUTTO ANDRA’ BENE**

SE MI SENTO MALE	**AVVISO UN ADULTO**	**TUTTO ANDRA’ BENE**

NON POSSO USCIRE	**POSSO STARE IN CASA**	**STO CON LA MIA FAMIGLIA**

Autor Pictogramas: Sergio Palau. **Procedencia:** ARASAAC. **Licencia:** CC(BY-NC-SA) **Autora:** María Ayuso Albizu **Traducido por:** Melania Franco

COSA POSSO FARE IN CASA

			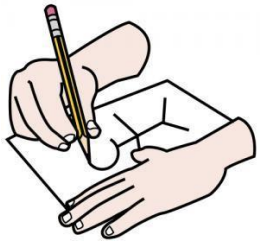		
GIOCARE	**LEGGERE**	**PITTURARE**	**DISEGNARE**	**PUZZLE**	**MUSICA**
					
COMPITI	**COMPUTER**	**METTERE LA TAVOLA**	**GIOCHI DA TAVOLO**	**CANTARE**	**SCRIVERE**
	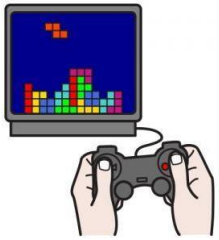		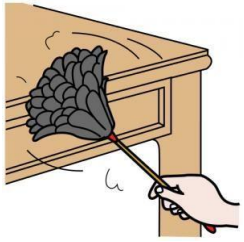		
VEDERE LA TV	**PLAY STATION**	**VEDERE FILM**	**PULIRE**	**BALLARE**	**PARLARE**

Autor Pictogramas: Sergio Palau. **Procedencia:** ARASAAC. **Licencia:** CC(BY-NC-SA)

Autora: María Ayuso Albizu **Traducido por:** Melania Franco

8. ANTICIPAZIONE CALENDARIO MARZO



MARZO 2020

LUNEDI'	MARTEDI'	MERCOLEDI'	GIOVEDI'	VENERDI'	SABATO	DOMENICA
						1
2	3	4	5	6	7	8
9	10	11	12	13	14	15
16	17	18	19	20	21	22
23	24	25	26	27	28	29
30	31					

Autor Pictogramas: Sergio Palau. **Procedencia:** ARASAAC. **Licencia:** CC(BY-NC-SA)

Autora: María Ayuso Albizu **Traducido por:** Melania Franco

9. CALENDARIO ABRIL

APRILE 2020

LUNEDI'	MARTEDI'	MERCOLEDI'	GIOVEDI'	VENERDI'	SABATO	DOMENICA
		1	2	3	4	5
6	7	8	9	10	11	12
13	14	15	16	17	18	19
20	21	22	23	24	25	26
27	28	29	30			

**per il momento sembra che lo stato di allera si prolunghera', per questo, nel mese di Aprile è inclusa l'anticipazione delle attività in casa (scuole chiuse). Se questo cambierà, lo modificherò per anticipare il ritorno a scuola.*

Autor Pictogramas: Sergio Palau. **Procedencia:** ARASAAC. **Licencia:** CC(BY-NC-SA) **Autora:** María Ayuso Albizu **Traducido por:** Melania Franco

10. ROUTINE IGIENE DELLE MANI DI 40 SECONDI

TEMPO: AL MENO 40 SECONDI						
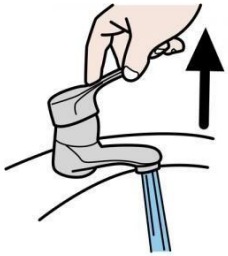						
1. APRIRE IL RUBINETTO	**2.** BAGNA LE MANI	**3.** METTI SAPONE	**4.** INSAPONA E STROFINA	**5.** SCIACQUA LE MANI	**6.** CHIUDI IL RUBINETTO	**7.** ASCIUGA

Autor Pictogramas: Sergio Palau. **Procedencia:** ARASAAC. **Licencia:** CC(BY-NC-SA) **Autora:** María Ayuso Albizu **Traducido por:** Melania Franco